









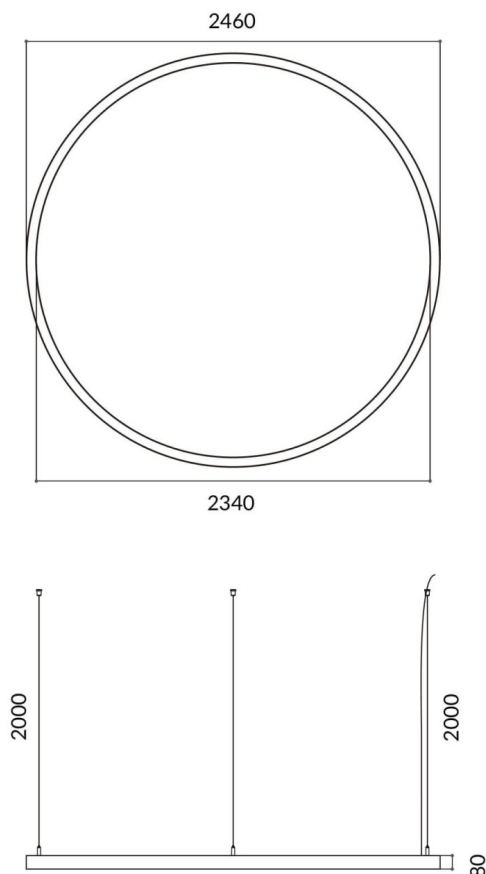


### Circle up&down

|                 |  |
|-----------------|--|
| Code article    | 86.A001.3403.01  |
| Type de produit | Intérieurs   |
| Catégorie       | Luminaires architecturaux  |
| Famille         | Circle up&down   |
| Pictograms      |     <br>   |

| Dimensions              |                 |
|-------------------------|-----------------|
| Product dimensions (mm) | 60x80xdiam 2400 |

### Dessin technique



| Produit                       |                    |
|-------------------------------|--------------------|
| Puissance système (W)         | Up 40W,Down 160 W  |
| Flux lumineux utile (lm)      | 3600/14400         |
| Marque de la LED              | Sanan              |
| Équipement                    | DALI               |
| Power Factor                  | >0,95              |
| Durée de vie utile (h)        | L80 B20, 50,000hrs |
| Température de couleur (K)    | 4000K              |
| Uniformité chromatique (SDCM) | SDCM3              |
| CRI                           | 80                 |